

## ACTIVITÉ DU JOUR

MERCREDI 29 AVRIL 2020

### Raconte-moi une histoire

Vous connaissez sans doute ce jeu où il faut jeter les dés puis créer une histoire à partir des images dévoilées par les dés. Aujourd'hui on vous invite à créer votre outil à histoire, laissez parler votre imagination en créant vos aventures uniques et rocambolesques.

Pour ce faire nous vous proposons plusieurs idées :

- Avec des galets : <https://momaleblogger.com/2015/05/17/diy-raconte-moi-une-histoire/>
- Avec des cartes imprimées : <https://www.unjourunjeu.fr/printable/histoires-au-cube/>
- Avec des cartes créées par vos enfants : Vous pouvez dessiner ou écrire sur des cartes un peu cartonnées, l'idéal est de faire 36 cartes différentes afin de pouvoir créer des contes ludiques. Vous mettez vos cartes dans un petit sac ou une boîte, afin que l'enfant ne puisse pas choisir les images et le tour est joué.

Par exemple voici notre histoire en lien avec la photo ci-dessous:



Un jour qu'il se promenait Jules l'explorateur eut un coup de **téléphone**, c'était son ami Lou. Il lui dit « nous avons découvert deux nouvelles espèces en Amazonie : **l'abeille à 3 ailes** et **la tortue turquoise** ». Ni une, ni deux Jules, sauta dans un **avion** qui l'emmena à la découverte de ces deux nouvelles espèces. Après plusieurs jours de recherches pas une trace de ces deux nouveaux animaux. Jules était désespéré, mais cette nuit-là, c'était la nuit des **étoiles filantes**. Alors pourquoi ne pas faire un vœu ? et demain qui sait peut-être qu'il verra de ses propres **yeux** la tortue turquoise et l'abeilles à trois ailes, si rares.

## Idées habitants

**La maman d'Evan** nous propose 3 activités qu'ils ont pris plaisir à faire ensemble.

Elle nous les fait partager en photos et nous explique les étapes :




« Vous prenez un coloriage panda et ensuite vous collez du coton sur le corps »



« Pour le poussin vous prenez un coloriage, vous mettez de la colle et cassez les morceaux de coquille que vous posez dessus »

« Pour les jeunes enfants qui ont du mal avec le graphisme prenez une grille du four et votre enfant fera des lignes droites ».



**Voici plein d'idées riches et créatives**


**Merci beaucoup à eux pour ce partage !**

## CONCOURS PHOTOS « mon jardin pédagogique »

Samuel responsable du CME (conseil municipal enfants) propose à vos enfants de faire eux-mêmes leur propre jardin à la maison, que ce soit en pleine terre ou en pots, et de lui faire parvenir les photos de toutes les étapes de leurs plantations par mail. Son adresse : [cme-clas@ville-montluel.fr](mailto:cme-clas@ville-montluel.fr)

Ces photos seront envoyées aux membres du CME qui éliront leurs photos préférées.

A vos plantations !

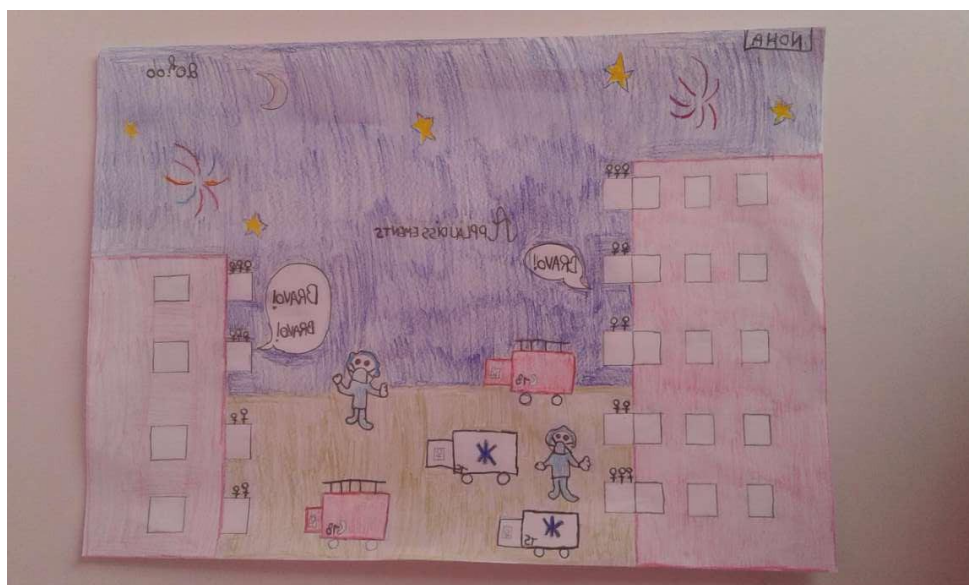


## CONCOURS DESSIN « c'est quoi l'entraide ? »

Qu'est-ce que l'entraide évoque à vos enfants ?

Nous les invitons à nous envoyer leurs plus beaux dessins ou poèmes sur ce thème.

Ces réalisations seront publiées sur le site internet de la mairie <http://www.ville-montluel.fr/-Activites-enfants-crise-COVID-19-.html>



Vous pouvez nous les envoyer par mail à l'adresse suivante :

[centresocial-accueil@ville-montluel.fr](mailto:centresocial-accueil@ville-montluel.fr)

**A vous de nous transmettre vos idées  
d'activités en famille ou même vos  
réalisations**

Nous serons heureux de les faire partager 😊

A vos crayons, vos sifflets, vos photos, la  
course à l'activité en famille est lancée !

A l'adresse mail :

[centresocial-accueil@ville-montluel.fr](mailto:centresocial-accueil@ville-montluel.fr)